



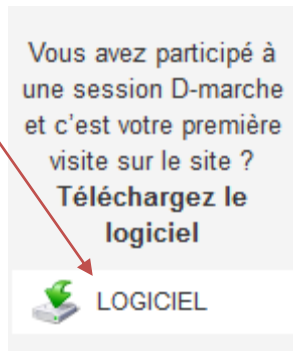
**CREATION D'UN  
COMPTE PERSONNEL  
D-MARCHE®**

## Création d'un compte personnel D-marche<sup>®</sup>

### **I) Télécharger le logiciel D-marche<sup>®</sup>**

Avant toute chose il faut télécharger le logiciel D-marche<sup>®</sup> qui servira à transférer les données du podomètre vers le site internet.

Pour télécharger le logiciel rendez-vous sur la page d'accueil du site [www.d-marche.fr](http://www.d-marche.fr) et cliquez sur « logiciel ». **A noter que le site détecte automatique si vous avez besoin de la version PC ou MAC.**

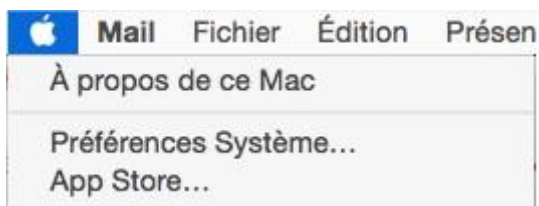


**Attention** le téléchargement du logiciel ne suffit pas pour l'installer sur l'ordinateur il faut ensuite « exécuter » le fichier « Install-Dmarche » qui vient d'être téléchargé et suivre les étapes 1 à 1 en cliquant sur « suivant » jusqu'à ce que l'assistant d'installation vous propose de « fermer ».

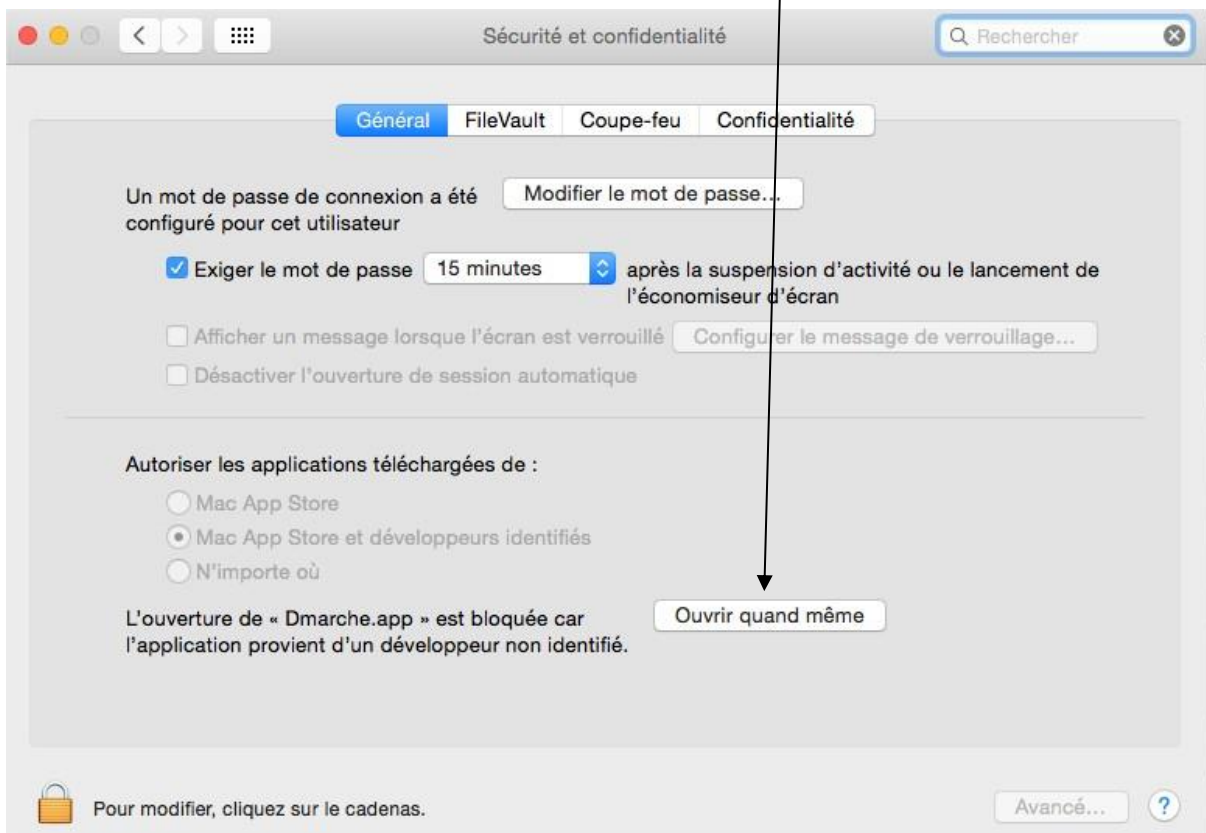
Attention sur MAC il est possible que cette fenêtre s'ouvre :



Cette fenêtre signifie que votre MAC n'autorise pas l'installation d'application d'éditeurs autres qu'APPLE. Pour autoriser l'installation il faut aller dans le menu préférence système :



Puis dans le menu « sécurité et confidentialité » et cliquer sur « ouvrir quand même » :



Vous devrez alors confirmer l'ouverture :



Après avoir autorisé l'installation du logiciel D-marche<sup>®</sup> vous pouvez l'ouvrir afin d'entamer la procédure de création de votre espace personnel.

Pour cela, double-cliquez sur le D :



Ensuite s'ouvre cette fenêtre :



1) Branchez votre podomètre



2) Cliquez sur « Transférer mes données »

Votre navigateur internet va alors automatiquement ouvrir la page du site D-marche<sup>®</sup> vous invitant à vous connecter mais vous êtes nouveau sur le site D-marche<sup>®</sup> il faut donc vous « inscrire ».

Inscription'. A black arrow points from the top right of the page down to the 'Inscription' link."/>

Connexion

Adresse email

Mot de passe

Connexion

Nouveau sur D-Marche.fr ? [Inscription](#)

Afin de finaliser votre inscription il vous suffit de renseigner tous les champs disponibles et de cliquer sur « inscription ».

Inscription

Prénom

Pseudo

Adresse email

Mot de passe

Date de naissance

Ville

Taille (en cm)

0

Paramètres du podomètre :

Objectif cible

10000

Poids (en kg)

75

Nom

Code session

Confirmer l'adresse email

Confirmer le mot de passe

H/F

Aucun

Code postal

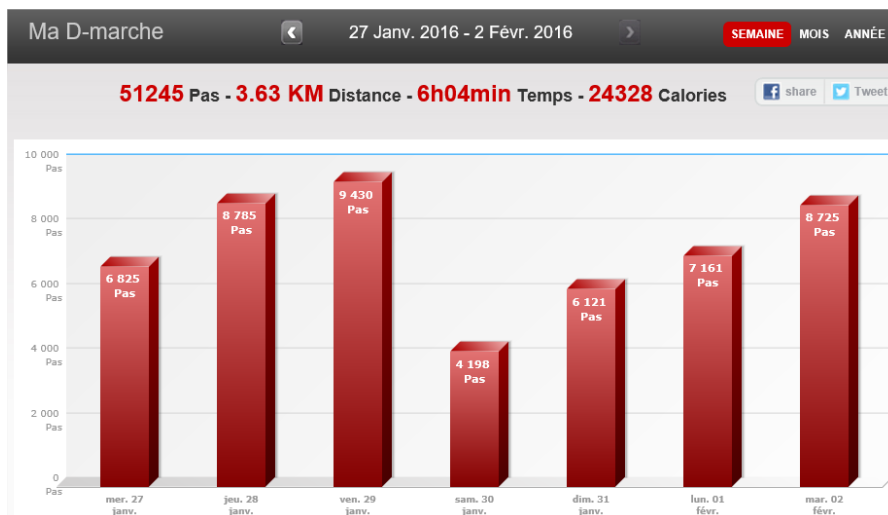
Taille de pas (en cm)

71

Numéro de série du podomètre

0201807872000812

Inscription



### Mises en garde :

-Logiciel = Transfert de données

-Site D-marche® = Consultation des données

-Le D-marcheur peut utiliser plusieurs ordinateurs pour télécharger ses données mais il est nécessaire que le logiciel soit installé sur chacun des ordinateurs.

-La mémoire du podomètre étant de 30 jours, une connexion tous les 30 jours à minima est suffisante pour stocker l'ensemble de vos données sur votre espace personnel (la mémoire glissante efface la journée la plus ancienne au profit de la plus récente).

-Si vous n'avez pas d'adresse mail valide vous pouvez utiliser la suivante « [dmarche@votrenom.org](mailto:dmarche@votrenom.org) », cette « adresse » ne fera office que d'identifiant et ne sera pas fonctionnelle comme une adresse mail destinée à envoyer et recevoir des courriers électroniques.

-Attention le logiciel D-marche® est issu d'une « petit » éditeur il est donc possible que votre navigateur ainsi que votre anti-virus vous mettent en garde. Faites nous confiance vous ne risquez rien en téléchargeant D-marche®.

-Si vous avez l'impression que le logiciel refuse de s'installer sur votre poste informatique merci de vérifier que votre anti-virus (particulièrement AVAST) soit à jour. Au besoin désactivez le durant l'installation.



**Mise en garde complémentaire à destination des structures :**

-Les données de chacun des podomètres sont stockées sur un serveur externe à votre structure et l'investissement de votre service informatique sera d'une importance capitale pour permettre au logiciel D-marche® (certifié) de dialoguer avec ce serveur extérieur.

Cela permettra à chacun de vos utilisateurs de transférer leurs données depuis 1 poste de votre structure. Ce dialogue étant dans la plupart des cas bloqué par les services de sécurité web (réseau intranet, pare-feu, anti-virus...) c'est grâce à votre accord et à l'intervention de votre service informatique que ce dialogue sera possible.

Le dialogue avec le serveur extérieur est dépendant du réseau internet de votre structure et non des ordinateurs c'est pourquoi l'utilisation d'un ordinateur en wifi sur ce même réseau ne sera pas une alternative.

Pour faciliter cette mise en place votre service informatique est invité à contacter

Mr DUMAIN Olivier : [olivier.dumain@adal.fr](mailto:olivier.dumain@adal.fr)