



**CONSULTER DE SES
DONNEES**

I) Consultation de ses données :

Ouvrez une page internet et tapez www.d-marche.fr dans la barre d'adresse. Sinon tapez d-marche dans votre moteur de recherche.

Une fois sur la page d'accueil il vous faudra renseigner vos identifiants qui sont :

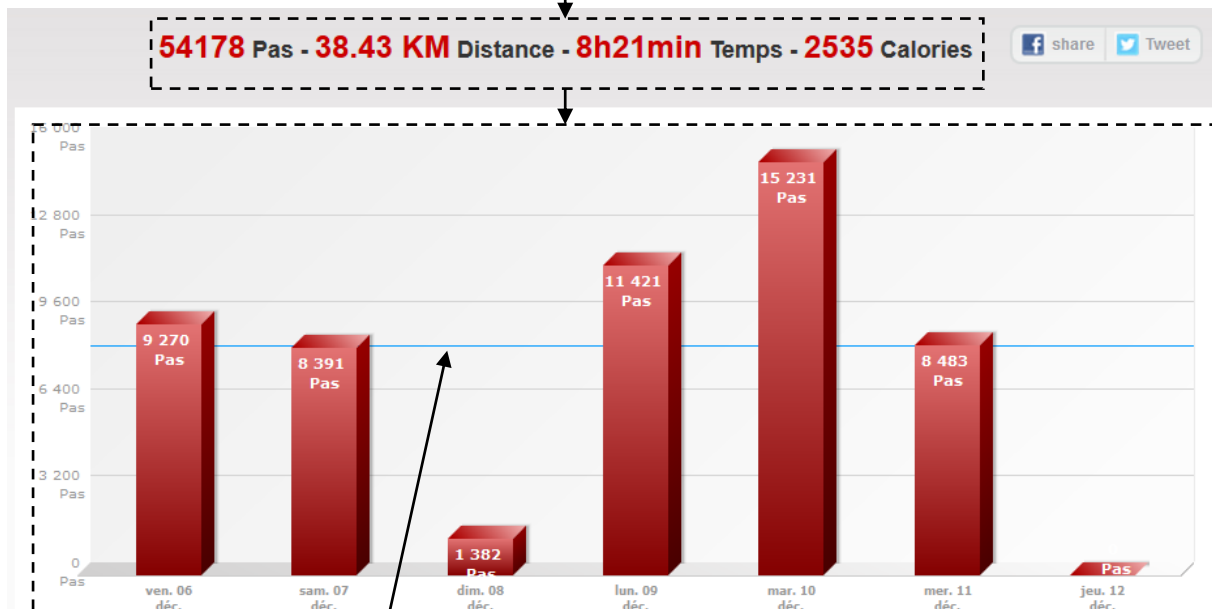
1/Votre adresse mail

2/Votre mot de passe

Mon espace personnel
Adresse email
Mot de passe
Connexion

Une fois ces 2 champs renseignés il ne reste plus qu'à cliquer sur « connexion ».

Le graphique qui s'affiche concerne vos performances des 7 derniers jours. Il vous indique la quantité de pas (ordonnées) en fonction de la journée (abscisses) ainsi que le **cumul** des pas, Km, Calories et temps de marche des données de l'histogramme.



La barre bleue représente votre cible quotidienne (ici fixée à 8000 pas)

D'autres informations sont disponibles sous le graphique :

Données depuis l'initialisation du podomètre

10038
moyenne de pas
par jours

8000
OBJECTIF de pas
par jours

3593521
Total pas

2438.37
Total Distance

520:17
Durée totale

159670
Total calories

Moyenne du nombre de pas déchargés sur le compte depuis la première connexion.

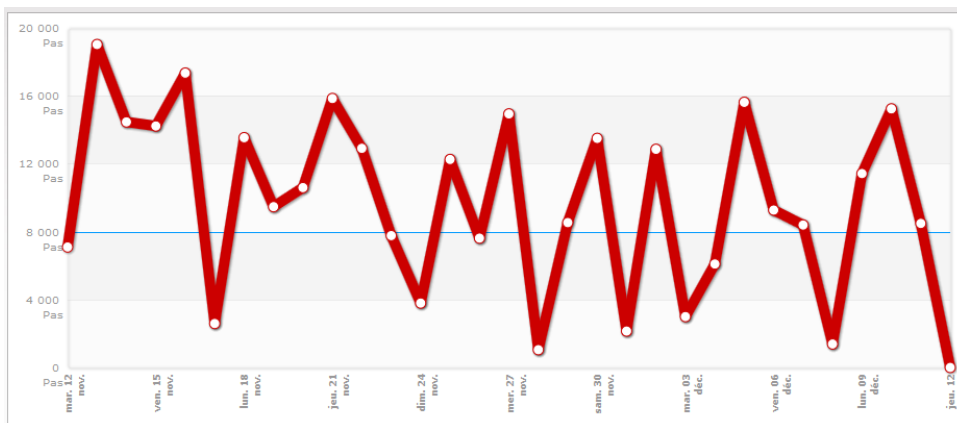
Cible quotidienne inscrite dans votre profil (attention à ce qu'elle soit la même que sur le podomètre).

Cumul de l'ensemble des données transférées sur votre espace personnel.

Les données du graphique peuvent aussi être consultées au mois ou à l'année.



- Au mois : vous aurez 30 jours en abscisses et une courbe à la place des colonnes.



- A l'année : vous aurez 12 mois en abscisses et une courbe à la place des colonnes.



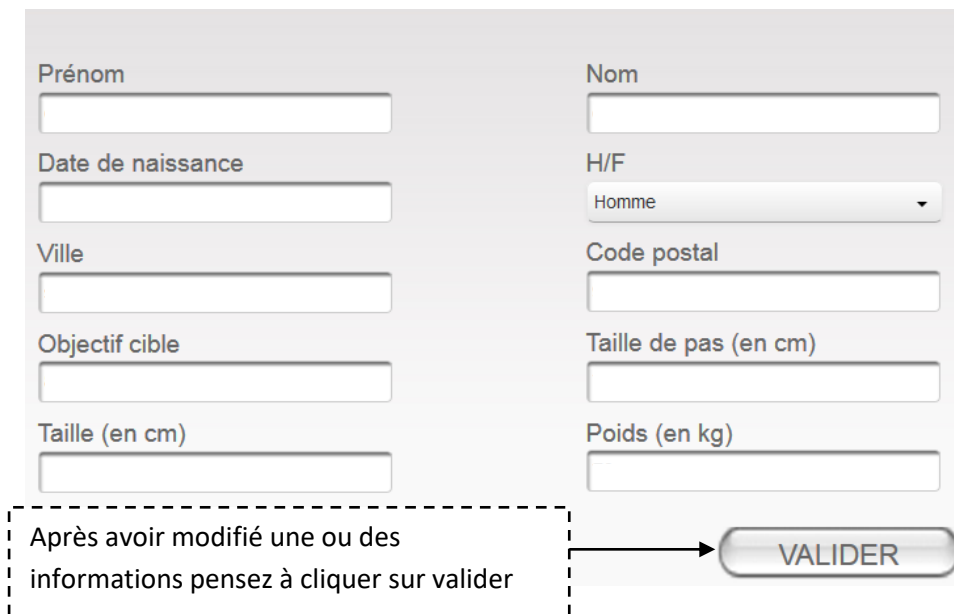
II) Accéder à son Profil

Vous pouvez, dans votre espace personnel, accéder aux informations de votre « profil » au cas où vous auriez besoin de les modifier.

Pour cela cliquez sur « mon profil »



Vous pourrez alors modifier les informations suivantes :



The screenshot shows a profile modification form with two columns of input fields. The left column contains: 'Prénom', 'Date de naissance', 'Ville', 'Objectif cible', and 'Taille (en cm)'. The right column contains: 'Nom', 'H/F' (with a dropdown menu showing 'Homme'), 'Code postal', 'Taille de pas (en cm)', and 'Poids (en kg)'. At the bottom right of the form is a 'VALIDER' button. A dashed box highlights the text 'Après avoir modifié une ou des informations pensez à cliquer sur valider' with an arrow pointing to the 'VALIDER' button.



Pour assurer un bon fonctionnement de votre espace personnel : pensez, après avoir consulté vos données, à vous déconnecter en cliquant sur « déconnexion » avant de fermer le site www.d-marche.fr

